




Orçamento detalhado



PREFEITURA MUNICIPAL DE MANACAPURU – PMM
Secretaria Municipal de Obras e Serviços Públicos – SEMOSP
Endereço: Boulevard Pedro Rates de Oliveira nº 443 - Centro – CEP 69.400-282
EMAIL: semospmpu@hotmail.com
CNPJ: 04.274.064/0001-31





PO - PLANILHA ORÇAMENTÁRIA
Orçamento Base para Licitação - OGU

Grau de Sigilo
#PUBLICO

Nº OPERAÇÃO	876233/2018	PROPOSTANTE / TOMADOR	APÊLIDO DO EMPREENDIMENTO
LOCALIDADE SINAPI	MANAUS	DATA BASE	04-23 (DES.)
		DESCRIÇÃO DO LOTE	CONSTRUÇÃO DE UNIDADE DE ATENÇÃO ESPECIALIZADA EM SAÚDE - POLICLINICA
		MUNICÍPIO / UF	MANACAPURU/AM
		BDI 1	26,72%
		BDI 2	0,00%
		BDI 3	0,00%

RECURSO ↓

Item	Fonte	Código	Descrição	Unidade	Quantidade	Custo Unitário (sem BDI) (R\$)	BDI (%)	Preço Unitário (com BDI) (R\$)	Preço Total (R\$)
RUA CAROLINA FERNANDES - TERRA PRETA - MANACAPURU - AM									
CONSTRUÇÃO DE UNIDADE ESPECIALIZADA EM SAÚDE - POLICLINICA									
1.1.	SINAPI		ADMINISTRAÇÃO DA OBRA	MES	3,00	8.342,62	BDI 1	10.671,77	31.715,31
1.1.1.	SINAPI	94984	ADMINISTRAÇÃO DA OBRA	MES	3,00	8.342,62	BDI 1	10.671,77	31.715,31
1.2.	SINAPI		SUPRAESTRUTURA						252.644,00
1.2.1.	SINAPI	103670	LANÇAMENTO COM USO DE BALDES, ADENSAMENTO E ACABAMENTO DE CONCRETO EM ESTRUTURAS. AF_02/2022	M3	20,47	259,89	BDI 1	329,33	6.741,39
1.2.2.	SINAPI	94984	CONCRETO FCK = 20MPA, TRACO 1:2,7:3 (EM MASSA SECA DE CIMENTO/ AREIA MEDIA/ BRITA 1) - PREPARO MECANICO COM BETONEIRA 400 L. AF_05/2021	M3	20,47	706,44	BDI 1	895,20	18.324,74
1.2.3.	SINAPI	92443	MONTAGEM E DESMONTAGEM DE FÔRMA DE PILARES RETANGULARES E ESTRUTURAS SIMILARES, PÉ-DIREITO SIMPLES, EM CHAPA DE MADEIRA COMPENSADA PLASTIFICADA, 18 UTILIZAÇÕES. AF_09/2020	M2	195,28	44,86	BDI 1	56,87	11.105,57
1.2.4.	SINAPI	92479	MONTAGEM E DESMONTAGEM DE FÔRMA DE VIGA, ESCORAMENTO COM GARFO DE MADEIRA, PÉ-DIREITO SIMPLES, EM CHAPA DE MADEIRA PLASTIFICADA, 18 UTILIZAÇÕES. AF_09/2020	M2	151,81	58,91	BDI 1	74,65	11.332,62
1.2.5.	SINAPI	92762	ARMAÇÃO DE PILAR OU VIGA DE ESTRUTURA CONVENCIONAL DE CONCRETO ARMADO UTILIZANDO AÇO CA-50 DE 10,0 MM - MONTAGEM. AF_06/2022	KG	620,81	15,39	BDI 1	19,50	12.105,80
1.2.6.	SINAPI	92760	ARMAÇÃO DE PILAR OU VIGA DE ESTRUTURA CONVENCIONAL DE CONCRETO ARMADO UTILIZANDO AÇO CA-50 DE 9,3 MM - MONTAGEM. AF_06/2022	KG	70,50	17,37	BDI 1	22,01	1.551,71
1.2.7.	SINAPI	92763	ARMAÇÃO DE PILAR OU VIGA DE ESTRUTURA CONVENCIONAL DE CONCRETO ARMADO UTILIZANDO AÇO CA-50 DE 12,5 MM - MONTAGEM. AF_06/2022	KG	1.084,99	13,14	BDI 1	16,65	18.065,08
1.2.8.	SINAPI	92759	ARMAÇÃO DE PILAR OU VIGA DE ESTRUTURA CONVENCIONAL DE CONCRETO ARMADO UTILIZANDO AÇO CA-60 DE 5,0 MM - MONTAGEM. AF_06/2022	KG	322,30	17,48	BDI 1	22,15	7.138,95
1.2.9.	SINAPI	101963	LAJE PRE-MOLDADA UNIDIRECIONAL, BIAPOIADA, PARA PISO, ENCHIMENTO EM CERÂMICA, VIGOTA CONVENCIONAL, ALTURA TOTAL DA LAJE (ENCHIMENTO+CAPA) = (8+4). AF_11/2020	M2	544,22	214,87	BDI 1	272,28	148.180,22
1.2.10.	SINAPI	102074	ESCADA EM CONCRETO ARMADO MOLDADA IN LOCO, FCK 20 MPA, COM 2 LANCES EM "U" E LAJE PLANA, FORMA EM CHAPA DE MADEIRA COMPENSADA RESINADA. AF_11/2020	M3	3,03	4.713,47	BDI 1	5.972,91	18.097,92
1.3.	SINAPI		PAREDES E PAINÉIS						137.183,90
1.3.1.	SINAPI	103322	ALVENARIA DE VEDAÇÃO DE BLOCOS CERÂMICOS FURADOS NA VERTICAL DE 9X19X39 CM (ESPESSURA 9 CM) E ARGAMASSA DE ASSENTAMENTO COM PREPARO EM BETONEIRA. AF_12/2021	M2	954,16	55,98	BDI 1	70,94	67.888,11
1.3.2.	SINAPI	101162	ALVENARIA DE VEDAÇÃO COM ELEMENTO VAZADO DE CERÂMICA (COBOGO) DE 7X20X20CM E ARGAMASSA DE ASSENTAMENTO COM PREPARO EM BETONEIRA. AF_05/2020	M2	10,80	148,30	BDI 1	187,93	2.029,64



Nº OPERAÇÃO 0	Nº SICOMV 876233/2018	APELIDO DO EMPREENDIMENTO CONSTRUÇÃO DE UNIDADE DE ATENÇÃO ESPECIALIZADA EM SAÚDE - POLICLINICA		
	DATA BASE 04-23 (DES.)	MUNICÍPIO / UF MANACAPURU/AM		
LOCALIDADE SINAPI MANAUS	DESCRIÇÃO DO LOTE RUA CAROLINA FERNANDES - TERRA PRETA - MANACAPURU	BDI 1 26,72%	BDI 2 0,00%	BDI 3 0,00%

RECURSO →

Item	Fonte	Código	Descrição	Unidade	Quantidade	Custo Unitário (sem BDI) (R\$)	BDI (%)	Preço Unitário (com BDI) (R\$)	Preço Total (R\$)
RUA CAROLINA FERNANDES - TERRA PRETA - MANACAPURU									
1.3.3.	SINAPI	102253	DIVISORIA SANITÁRIA, TIPO CABINE, EM GRANITO CINZA POLIDO, ESP = 3CM, ASSENTADO COM ARGAMASSA COLANTE AC III-E, EXCLUSIVE FERRAGENS. AF_01/2021	M2	13,86	898,15	BDI 1	1.138,14	15.774,62
1.3.4.	SINAPI	101965	PEITORIL LINEAR EM GRANITO OU MÁRMORE, L = 15CM, COMPRIMENTO DE ATÉ 2M, ASSENTADO COM ARGAMASSA 1:6 COM ADITIVO. AF_11/2020	M	74,00	148,42	BDI 1	188,08	13.917,92
1.3.5.	Composição	CPU 038	TAMPO LISO PARA BANCADA EM AÇO INOX - FORNECIMENTO E INSTALAÇÃO	M2	11,13	1.237,05	BDI 1	1.567,59	17.447,28
1.3.6.	Composição	CPU 001	BANCADA EM GRANITO BRANCO POLIDO, ESPESSURA 2,5 CM, ASSENTADO COM MASSA PLÁSTICA - FORNECIMENTO E INSTALAÇÃO	M2	13,78	822,02	BDI 1	1.041,66	14.354,07
1.3.7.	SINAPI	93182	VERGA PRÉ-MOLDADA PARA JANELAS COM ATÉ 1,5 M DE VÃO. AF_03/2016	M	41,00	48,54	BDI 1	61,51	2.521,91
1.3.8.	SINAPI	93184	VERGA PRÉ-MOLDADA PARA PORTAS COM ATÉ 1,5 M DE VÃO. AF_03/2016	M	21,50	35,58	BDI 1	45,09	969,44
1.3.9.	SINAPI	93194	CONTRAVERGA PRÉ-MOLDADA PARA VÃOS DE ATÉ 1,5 M DE COMPRIMENTO. AF_03/2016	M	41,00	47,75	BDI 1	60,51	2.480,91
1.4.	SINAPI		REVESTIMENTOS						235.101,28
1.4.1.	SINAPI	87553	EMBOÇO, PARA RECEBIMENTO DE CERÂMICA, EM ARGAMASSA TRAÇO 1:2:8, PREPARO MECÂNICO COM BETONEIRA 400L, APLICADO MANUALMENTE EM FACES INTERNAS DE PAREDES, PARA AMBIENTE COM ÁREA MAIOR QUE 10M2, ESPESSURA DE 10MM, COM EXECUÇÃO DE TALISCAS. AF_06/2014	M2	3.388,09	22,49	BDI 1	28,50	96.560,57
1.4.2.	SINAPI	87878	CHAPISCO APLICADO EM ALVENARIAS E ESTRUTURAS DE CONCRETO INTERNAS, COM COLHER DE PEDREIRO. ARGAMASSA TRAÇO 1:3 COM PREPARO MANUAL. AF_10/2022	M2	3.462,43	5,17	BDI 1	6,55	22.678,92
1.4.3.	Composição	CPU 207	APLICAÇÃO DE ARGAMASSA BARITADA EM PAREDES DE AMBIENTES COM EXPOSIÇÃO A RADIAÇÃO	M2	74,35	68,38	BDI 1	86,65	6.442,43
1.4.4.	SINAPI	93393	REVESTIMENTO CERÂMICO PARA PAREDES INTERNAS COM PLACAS TIPO ESMALTADA PADRÃO POPULAR DE DIMENSÕES 20X20 CM, ARGAMASSA TIPO AC I, APLICADAS NA ALTURA INTEIRA DAS PAREDES. AF_02/2023_PE	M2	540,78	61,34	BDI 1	77,73	42.034,83
1.4.5.	Composição	CPU 210	RODAPE BORRACHA LISO, ALTURA = 7CM, ESPESSURA 2MM, PARA ARGAMASSA	M	365,63	53,51	BDI 1	67,81	24.793,37
1.4.6.	SINAPI	87244	REVESTIMENTO CERÂMICO PARA PAREDES EXTERNAS EM PASTILHAS DE PORCELANA 5 X 5 CM (PLACAS DE 30 X 30 CM), ALINHADAS A PRUMO. AF_02/2023	M2	119,51	253,39	BDI 1	321,10	38.374,66
1.4.7.	Composição	CPU 168	LETREIRO EM AÇO INOX, ALTURA DA LETRA 20CM - INSTALADO	UN	30,00	110,91	BDI 1	140,55	4.216,50
1.5.1.	SINAPI	92398	PAVIMENTAÇÃO EXECUÇÃO DE PAVIMENTO EM PISO INTERTRAVADO, COM BLOCO RETANGULAR COR NATURAL DE 20 X 10 CM, ESPESSURA 8 CM. AF_10/2022	M2	46,54	94,11	BDI 1	119,26	5.550,36
									307.148,73



Nº OPERAÇÃO 0	Nº SICOMV 876233/2018	PROPOSTANTE / TOMADOR PREFEITURA MUNICIPAL DE MANACAPURU	APELIDO DO EMPREENDIMENTO CONSTRUÇÃO DE UNIDADE DE ATENÇÃO ESPECIALIZADA EM SAÚDE - POLICLINICA
LOCALIDADE SINAPI MANAUS	DATA BASE 04-23 (DES.)	DESCRIÇÃO DO LOTE RUA CAROLINA FERNANDES - TERRA PRETA - MANACAPURU	MUNICÍPIO / UF MANACAPURU/AM
			BDI 1 26,72%
			BDI 2 0,00%
			BDI 3 0,00%

RECURSO ↓

Item	Fonte	Código	Descrição	Unidade	Quantidade	Custo Unitário (sem BDI) (R\$)	BDI (%)	Preço Unitário (com BDI) (R\$)	Preço Total (R\$)
RUA CAROLINA FERNANDES - TERRA PRETA - MANACAPURU									
1.5.2.	SINAPI	92393	EXECUÇÃO DE PAVIMENTO EM PISO INTERTRAVADO, COM BLOCO SEXTAVADO DE 25 X 25 CM, ESPESSURA 6 CM. AF_ 10/2022	M2	294,53	72,24	BDI 1	91,54	26.961,28
1.5.3.	SINAPI-I	40653	PISO KORODUR (INCLUSO EXECUCAO)	M2	57,20	144,00	BDI 1	182,48	10.437,86
1.5.4.	SINAPI	98672	PISO EM MÁRMORE APLICADO EM AMBIENTES INTERNOS. AF_ 09/2020	M2	19,95	621,49	BDI 1	787,55	15.711,62
1.5.5.	SINAPI	101727	PISO VINÍLICO SEMI-FLEXÍVEL EM PLACAS, PADRÃO LISO, ESPESSURA 3,2 MM, FIXADO COM COLA. AF_ 09/2020	M2	354,46	176,68	BDI 1	223,89	79.360,05
1.5.6.	SINAPI	98695	SOLEIRA EM MÁRMORE, LARGURA 15 CM, ESPESSURA 2,0 CM. AF_ 09/2020	M	21,60	107,37	BDI 1	136,06	2.938,90
1.5.7.	SINAPI	87260	REVESTIMENTO CERÂMICO PARA PISO COM PLACAS TIPO PORCELANATO DE DIMENSÕES 45X45 CM APLICADA EM AMBIENTES DE ÁREA MAIOR QUE 10 M². AF_ 02/2023_PE	M2	439,56	163,21	BDI 1	206,82	90.909,80
1.5.8.	SINAPI	87250	REVESTIMENTO CERÂMICO PARA PISO COM PLACAS TIPO ESMALTADA EXTRA DE DIMENSÕES 45X45 CM APLICADA EM AMBIENTES DE ÁREA ENTRE 5 M2 E 10 M2. AF_ 02/2023_PE	M2	88,88	71,00	BDI 1	89,97	7.996,53
1.5.9.	SINAPI	94994	EXECUÇÃO DE PASSEIO (CALÇADA) OU PISO DE CONCRETO COM CONCRETO MOLDADO IN LOCO, FEITO EM OBRA, ACABAMENTO CONVENCIONAL, ESPESSURA 8 CM, ARMADO. AF_ 09/2022	M2	181,26	118,45	BDI 1	150,10	27.207,13
1.5.10.	SINAPI	88476	CONTRAPISO COM ARGAMASSA AUTONIVELANTE, APLICADO SOBRE LAJE, ADERIDO, ESPESSURA 2CM. AF_ 07/2021	M2	948,75	33,33	BDI 1	42,24	40.075,20
1.6.	ESQUADRIAS								
1.6.1.	SINAPI	94569	JANELA DE ALUMÍNIO TIPO MAXIM-AR, COM VIDROS, BATENTE E FERRAGENS. EXCLUSIVE ALIZAR, ACABAMENTO E CONTRAMARCO. FORNECIMENTO E INSTALAÇÃO. AF_ 12/2019	M2	67,50	694,65	BDI 1	880,26	59.417,55
1.6.2.	SINAPI	100674	JANELA FIXA DE ALUMÍNIO PARA VIDRO, COM VIDRO, BATENTE E FERRAGENS. EXCLUSIVE ACABAMENTO, ALIZAR E CONTRAMARCO. FORNECIMENTO E INSTALAÇÃO. AF_ 12/2019	M2	1,80	744,49	BDI 1	943,42	1.698,16
1.6.3.	SINAPI	90843	KIT DE PORTA DE MADEIRA PARA PINTURA, SEMI-OCA (LEVE OU MÉDIA), PADRÃO MÉDIO, 80X210CM, ESPESSURA DE 3,5CM, ITENS INCLUSOS: DOBRADIÇAS, MONTAGEM E INSTALAÇÃO DO BATENTE, FECHADURA COM EXECUÇÃO DO FURO - FORNECIMENTO E INSTALAÇÃO. AF_ 12/2019	UN	25,00	887,36	BDI 1	1.124,46	28.111,50
1.6.4.	SINAPI	90844	KIT DE PORTA DE MADEIRA PARA PINTURA, SEMI-OCA (LEVE OU MÉDIA), PADRÃO MÉDIO, 90X210CM, ESPESSURA DE 3,5CM, ITENS INCLUSOS: DOBRADIÇAS, MONTAGEM E INSTALAÇÃO DO BATENTE, FECHADURA COM EXECUÇÃO DO FURO - FORNECIMENTO E INSTALAÇÃO. AF_ 12/2019	UN	27,00	972,77	BDI 1	1.232,69	33.282,63
	Composição	CPU 123	PORTA DE MADEIRA (MDF), DE ABRIR, E = 3,5 CM, COR BRANCA, COM ADUELA E ACESSÓRIOS, 110X210 CM - FORNECIMENTO E INSTALAÇÃO	UN	3,00	1.204,25	BDI 1	1.526,03	4.578,09
									255.745,50



Nº OPERAÇÃO	Nº SICONV	PROPOSTANTE / TOMADOR	APELIDO DO EMPREENDIMENTO		
0	876233/2018	PREFEITURA MUNICIPAL DE MANACAPURU	CONSTRUÇÃO DE UNIDADE DE ATENÇÃO ESPECIALIZADA EM SAÚDE - POLICLINICA		
LOCALIDADE SINAPI	DATA BASE	DESCRIÇÃO DO LOTE	MUNICÍPIO / UF	BDI 1	BDI 2
MANAUS	04/23 (DES.)	RUA CAROLINA FERNANDES - TERRA PRETA - MANACAPURU	MANACAPURU/AM	26,72%	0,00%
				BDI 3	
				0,00%	

RECURSO ↓

Item	Fonte	Código	Descrição	Unidade	Quantidade	Custo Unitário (sem BDI) (R\$)	BDI (%)	Preço Unitário (com BDI) (R\$)	Preço Total (R\$)
1.6.6.	SINAPI	91341	PORTA EM ALUMÍNIO DE ABRIR TIPO VENEZIANA COM GUARNIÇÃO, FIXAÇÃO COM PARAFUSOS - FORNECIMENTO E INSTALAÇÃO. AF- 12/2019	M2	17,76	632,54	BDI 1	801,55	14.235,53
1.6.7.	Colaço	03	PORTA DE ABRIR DE VIDRO TEMPERADO ESP=10MM, INCOLOR, COM ACESSÓRIOS, 160X210 CM - FORNECIMENTO E INSTALAÇÃO	UN	1,00	1.739,00	BDI 1	2.203,66	2.203,66
1.6.8.	Colaço	04	PORTA DE ABRIR DE VIDRO TEMPERADO ESP=10MM, INCOLOR, COM ACESSÓRIOS, 200X210 CM - FORNECIMENTO E INSTALAÇÃO	UN	1,00	2.126,00	BDI 1	2.694,07	2.694,07
1.6.9.	Colaço	05	PORTA DE ABRIR DE VIDRO TEMPERADO ESP=10MM, INCOLOR, COM ACESSÓRIOS, 200X210 CM - FORNECIMENTO E INSTALAÇÃO	UN	2,00	2.285,00	BDI 1	2.895,55	5.791,10
1.6.10.	Colaço	06	PORTA DE FERRO DE CORRER, BARRA CHATA, COM ACESSÓRIOS, 200X210 CM - FORNECIMENTO E INSTALAÇÃO	UN	1,00	1.108,80	BDI 1	1.405,07	1.405,07
1.6.11.	Colaço	07	PORTA DE FERRO DE CORRER, BARRA CHATA, COM ACESSÓRIOS, 400X210 CM - FORNECIMENTO E INSTALAÇÃO	UN	1,00	2.217,60	BDI 1	2.810,14	2.810,14
1.6.12.	Composição	CPU 192	GRADIL DE FERRO BARRA CHATA 25MM X 2MM*	M2	64,56	430,39	BDI 1	545,39	35.210,38
1.6.13.	Colaço	08	CORRIMÃO DE INOX, H = 110 CM - INSTALADO	m	37,96	480,00	BDI 1	608,28	19.439,99
1.6.14.	Colaço	09	GUARDA-CORPO DE INOX, COM VIDRO TEMPERADO E = 10MM, COR VERDE, H = 110 CM - INSTALADO	m	2,37	600,00	BDI 1	760,32	1.801,96
1.6.15.	Composição	CPU 165	PORTA PUMBLIFERA DE ABRIR EM CHAPA DE MADEIRA, 0,80 M X 2,10 M, DOBRADIÇAS EM FERRO POLIDO COM ANEIS REFORÇADOS, MANTA DE CHUMBO INTERNA 2,5 MM E ACABAMENTO EM FORMICA - FORNECIMENTO (FRETE) E INSTALAÇÃO	UN	3,00	8.029,52	BDI 1	10.175,01	30.525,03
1.6.16.	Composição	CPU 166	PORTA PUMBLIFERA DE ABRIR EM CHAPA DE MADEIRA, 1,10 M X 2,10 M, DOBRADIÇAS EM FERRO POLIDO COM ANEIS REFORÇADOS, MANTA DE CHUMBO INTERNA 2,5 MM E ACABAMENTO EM FÓRMICA - FORNECIMENTO (FRETE) E INSTALAÇÃO	UN	1,00	8.829,52	BDI 1	11.188,77	11.188,77
1.6.17.	Composição	CPU 167	VISOR PUMBLIFERO 300 MM X 400 MM, COM VIDRO - FORNECIMENTO E INSTALAÇÃO	UN	1,00	1.066,82	BDI 1	1.351,87	1.351,87
1.7.	SINAPI		COBERTURA						506.729,87
1.7.1.	SINAPI	92620	FABRICAÇÃO E INSTALAÇÃO DE TESSOURA INTEIRA EM AÇO, VÃO DE 12 M, PARA TELHA ONDULADA DE FIBROCIMENTO, METÁLICA, PLÁSTICA OU TERMOACÚSTICA, INCLUSO IÇAMENTO. AF- 12/2015	UN	8,00	2.495,02	BDI 1	3.161,69	25.293,52
1.7.2.	SINAPI	92580	TRAMA DE AÇO COMPOSTA POR TERÇAS PARA TELHADOS DE ATÉ 2 ÁGUAS PARA TELHA ONDULADA DE FIBROCIMENTO, METÁLICA, PLÁSTICA OU TERMOACÚSTICA, INCLUSO TRANSPORTE VERTICAL. AF- 07/2019	M2	638,59	58,44	BDI 1	74,06	47.293,98
	SINAPI	94216	TELHAMENTO COM TELHA METÁLICA TERMOACÚSTICA E = 30 MM, COM ATÉ 2 ÁGUAS, INCLUSO IÇAMENTO. AF- 07/2019	M2	638,59	231,22	BDI 1	293,00	187.106,87
	SINAPI	94227	CALHA EM CHAPA DE AÇO GALVANIZADO NÚMERO 24, DESENVOLVIMENTO DE 33 CM, INCLUSO TRANSPORTE VERTICAL. AF- 07/2019	M	47,39	69,02	BDI 1	87,46	4.144,73
	SINAPI	94231	RUFO EM CHAPA DE AÇO GALVANIZADO NÚMERO 24, CORTE DE 25 CM, INCLUSO TRANSPORTE VERTICAL. AF- 07/2019	M	103,40	58,03	BDI 1	73,54	7.604,04





PO - PLANILHA ORÇAMENTÁRIA
Orçamento Base para Licitação - OGU

Grau de Sigilo
#PUBLICO

Nº OPERAÇÃO	Nº SICONV	APPELIDO DO EMPREENDIMENTO
0	876233/2018	CONSTRUÇÃO DE UNIDADE DE ATENÇÃO ESPECIALIZADA EM SAÚDE - POLICLINICA
LOCALIDADE SINAPI	DATA BASE	MUNICÍPIO / UF
MANAUS	04-23 (DES.)	MANACAPURU/AM
	DESCRIÇÃO DO LOTE	BDI 1
	RUA CAROLINA FERNANDES - TERRA PRETA - MANACAPURU	26,72%
		BDI 2
		0,00%
		BDI 3
		0,00%

RECURSO →

Item	Fonte	Código	Descrição	Unidade	Quantidade	Custo Unitário (sem BDI) (R\$)	BDI (%)	Preço Unitário (com BDI) (R\$)	Preço Total (R\$)
1.7.6.	Composição	116	FORRO DE FIBRA MINERAL EM PLACAS DE 625 X 625 MM, E = 15/16 MM, BORDA REBAIXADA, COM PINTURA ANTIMOFO, APOIADO EM PERFIL DE AÇO GALVANIZADO COM 24 MM DE BASE - INSTALADO	M2	937,36	198,08	BDI 1	251,01	235.286,73
1.8.1.	SINAPI	88489	PINTURA LÁTEX ACRILICA PREMIUM, APLICAÇÃO MANUAL EM PAREDES, DUAS DEMÃOS. AF_04/2023	M2	3.507,44	8,93	BDI 1	11,32	39.704,22
1.8.2.	SINAPI	100721	PINTURA COM TINTA ALQUÍDICA DE FUNDO (TIPO ZARCÃO) PULVERIZADA SOBRE SUPERFÍCIES METÁLICAS (EXCETO PERFIL) EXECUTADO EM OBRA (POR DEMÃO). AF_01/2020. PE	M2	262,41	23,84	BDI 1	30,21	7.927,41
1.8.3.	SINAPI	96132	APLICAÇÃO MANUAL DE MASSA ACRILICA EM PANOS DE FACHADA SEM PRESENÇA DE VÃOS, DE EDIFÍCIOS DE MÚLTIPLOS PAVIMENTOS, DUAS DEMÃOS. AF_05/2017	M2	2.370,51	20,83	BDI 1	26,40	62.581,46
1.8.4.	SINAPI	102209	PINTURA TINTA DE ACABAMENTO (PIGMENTADA) ESMALTE SINTETICO ACETINADO EM MADEIRA, 1 DEMÃO. AF_01/2021	M2	174,72	7,92	BDI 1	10,04	1.754,19
1.8.5.	SINAPI	102507	PINTURA DE DEMARCAÇÃO DE VAGA COM TINTA EPÓXI, E = 10 CM, APLICAÇÃO MANUAL. AF_05/2021	M	80,88	6,22	BDI 1	7,88	637,33
1.9.1.	SINAPI	92996	INSTALAÇÕES ELÉTRICAS - CABO DE COBRE FLEXÍVEL ISOLADO, 150 MM², ANTI-CHAMA 0,6/1,0 KV, PARA REDE ENTERRADA DE DISTRIBUIÇÃO DE ENERGIA ELÉTRICA - FORNECIMENTO E INSTALAÇÃO. AF_12/2021	M	40,00	167,42	BDI 1	212,15	8.486,00
1.9.2.	SINAPI	93002	CABO DE COBRE FLEXÍVEL ISOLADO, 300 MM², ANTI-CHAMA 0,6/1,0 KV, PARA REDE ENTERRADA DE DISTRIBUIÇÃO DE ENERGIA ELÉTRICA - FORNECIMENTO E INSTALAÇÃO. AF_12/2021	M	40,00	350,71	BDI 1	444,42	17.776,80
1.9.3.	SINAPI	92988	CABO DE COBRE FLEXÍVEL ISOLADO, 50 MM², ANTI-CHAMA 0,6/1,0 KV, PARA REDE ENTERRADA DE DISTRIBUIÇÃO DE ENERGIA ELÉTRICA - FORNECIMENTO E INSTALAÇÃO. AF_12/2021	M	10,00	59,71	BDI 1	75,66	756,60
1.9.4.	SINAPI	92992	CABO DE COBRE FLEXÍVEL ISOLADO, 95 MM², ANTI-CHAMA 0,6/1,0 KV, PARA REDE ENTERRADA DE DISTRIBUIÇÃO DE ENERGIA ELÉTRICA - FORNECIMENTO E INSTALAÇÃO. AF_12/2021	M	10,00	106,61	BDI 1	135,10	1.351,00
1.9.5.	SINAPI	91924	CABO DE COBRE FLEXÍVEL ISOLADO, 1,5 MM², ANTI-CHAMA 450/750 V, PARA CIRCUITOS TERMINAIS - FORNECIMENTO E INSTALAÇÃO. AF_03/2023	M	532,00	3,39	BDI 1	4,30	2.287,60
1.9.6.	SINAPI	91932	CABO DE COBRE FLEXÍVEL ISOLADO, 10 MM², ANTI-CHAMA 450/750 V, PARA CIRCUITOS TERMINAIS - FORNECIMENTO E INSTALAÇÃO. AF_03/2023	M	800,00	18,45	BDI 1	23,38	18.704,00
	SINAPI	92981	CABO DE COBRE FLEXÍVEL ISOLADO, 16 MM², ANTI-CHAMA 450/750 V, PARA DISTRIBUIÇÃO - FORNECIMENTO E INSTALAÇÃO. AF_12/2015	M	200,00	16,82	BDI 1	21,31	4.262,00
	SINAPI	91927	CABO DE COBRE FLEXÍVEL ISOLADO, 2,5 MM², ANTI-CHAMA 0,6/1,0 KV, PARA CIRCUITOS TERMINAIS - FORNECIMENTO E INSTALAÇÃO. AF_03/2023	M	2.400,00	5,42	BDI 1	6,87	16.488,00





PO - PLANILHA ORÇAMENTÁRIA
Orçamento Base para Licitação - OGU

Grau de Sigilo
#PUBLICO

Nº OPERAÇÃO	Nº SIGONV	PROponente / TOMADOR	APELIDO DO EMPREENDIMENTO
0	876233/2018	PREFEITURA MUNICIPAL DE MANACAPURU	CONSTRUÇÃO DE UNIDADE DE ATENÇÃO ESPECIALIZADA EM SAÚDE - POLICLINICA
LOCALIDADE SINAPI	DATA BASE	DESCRIÇÃO DO LOTE	MUNICÍPIO / UF
MANAUS	04-23 (DES.)	RUA CAROLINA FERNANDES - TERRA PRETA - MANACAPURU	MANACAPURU/AM
			BDI 1
			26,72%
			BDI 2
			0,00%
			BDI 3
			0,00%

RECURSO ↓

Item	Fonte	Código	Descrição	Unidade	Quantidade	Custo Unitário (sem BDI) (R\$)	BDI (%)	Preço Unitário (com BDI) (R\$)	Preço Total (R\$)
RUA CAROLINA FERNANDES - TERRA PRETA - MANACAPURU									
1.9.9.	SINAPI	92984	CABO DE COBRE FLEXÍVEL ISOLADO, 25 MM², ANTI-CHAMA 0,6/1,0 KV, PARA REDE ENTERRADA DE DISTRIBUIÇÃO DE ENERGIA ELÉTRICA - FORNECIMENTO E INSTALAÇÃO. AF_12/2021	M	50,00	29,95	BDI 1	37,95	1.897,50
1.9.10.	SINAPI	91928	CABO DE COBRE FLEXÍVEL ISOLADO, 4 MM², ANTI-CHAMA 450/750 V, PARA CIRCUITOS TERMINAIS - FORNECIMENTO E INSTALAÇÃO. AF_03/2023	M	1.917,00	7,47	BDI 1	9,47	18.153,99
1.9.11.	SINAPI	91930	CABO DE COBRE FLEXÍVEL ISOLADO, 6 MM², ANTI-CHAMA 450/750 V, PARA CIRCUITOS TERMINAIS - FORNECIMENTO E INSTALAÇÃO. AF_03/2023	M	1.000,00	10,40	BDI 1	13,18	13.180,00
1.9.12.	SINAPI	97886	CAIXA ENTERRADA ELÉTRICA RETANGULAR, EM ALVENARIA COM TIJLOS CERÂMICOS MACIÇOS, FUNDO COM BRITA, DIMENSÕES INTERNAS: 0,3X0,3X0,3 M. AF_12/2020	UN	13,00	175,61	BDI 1	222,53	2.892,89
1.9.13.	SINAPI	91937	CAIXA OCTOGONAL 3" X 3", PVC, INSTALADA EM LAJE - FORNECIMENTO E INSTALAÇÃO. AF_03/2023	UN	144,00	21,91	BDI 1	27,76	3.997,44
1.9.14.	SINAPI	91953	INTERRUPTOR SIMPLES (1 MÓDULO), 10A/250V, INCLUINDO SUPORTE E PLACA - FORNECIMENTO E INSTALAÇÃO. AF_03/2023	UN	70,00	41,47	BDI 1	52,55	3.678,50
1.9.15.	SINAPI	91993	TOMADA ALTA DE EMBUTIR (1 MÓDULO), 2P+T 20 A, INCLUINDO SUPORTE E PLACA - FORNECIMENTO E INSTALAÇÃO. AF_03/2023	UN	40,00	64,52	BDI 1	81,76	3.270,40
1.9.16.	SINAPI	92000	TOMADA BAIXA DE EMBUTIR (1 MÓDULO), 2P+T 10 A, INCLUINDO SUPORTE E PLACA - FORNECIMENTO E INSTALAÇÃO. AF_03/2023	UN	100,00	43,66	BDI 1	55,33	5.533,00
1.9.17.	SINAPI	91996	TOMADA MÉDIA DE EMBUTIR (1 MÓDULO), 2P+T 10 A, INCLUINDO SUPORTE E PLACA - FORNECIMENTO E INSTALAÇÃO. AF_03/2023	UN	113,00	48,49	BDI 1	61,45	6.943,85
1.9.18.	SINAPI	93653	DISJUNTOR MONOPOLAR TIPO DIN, CORRENTE NOMINAL DE 10A - FORNECIMENTO E INSTALAÇÃO. AF_10/2020	UN	12,00	15,35	BDI 1	19,46	233,40
1.9.19.	SINAPI	93654	DISJUNTOR MONOPOLAR TIPO DIN, CORRENTE NOMINAL DE 16A - FORNECIMENTO E INSTALAÇÃO. AF_10/2020	UN	22,00	16,15	BDI 1	20,47	450,34
1.9.20.	SINAPI	93655	DISJUNTOR MONOPOLAR TIPO DIN, CORRENTE NOMINAL DE 20A - FORNECIMENTO E INSTALAÇÃO. AF_10/2020	UN	3,00	17,69	BDI 1	22,42	67,26
1.9.21.	SINAPI	93656	DISJUNTOR MONOPOLAR TIPO DIN, CORRENTE NOMINAL DE 25A - FORNECIMENTO E INSTALAÇÃO. AF_10/2020	UN	1,00	17,69	BDI 1	22,42	22,42
1.9.22.	SINAPI	93660	DISJUNTOR BIPOLAR TIPO DIN, CORRENTE NOMINAL DE 10A - FORNECIMENTO E INSTALAÇÃO. AF_10/2020	UN	1,00	75,57	BDI 1	95,76	95,76
1.9.23.	SINAPI	93661	DISJUNTOR BIPOLAR TIPO DIN, CORRENTE NOMINAL DE 16A - FORNECIMENTO E INSTALAÇÃO. AF_10/2020	UN	14,00	77,17	BDI 1	97,79	1.369,06
1.9.24.	SINAPI	93662	DISJUNTOR BIPOLAR TIPO DIN, CORRENTE NOMINAL DE 20A - FORNECIMENTO E INSTALAÇÃO. AF_10/2020	UN	5,00	80,24	BDI 1	101,68	508,40
	SINAPI	93663	DISJUNTOR BIPOLAR TIPO DIN, CORRENTE NOMINAL DE 25A - FORNECIMENTO E INSTALAÇÃO. AF_10/2020	UN	7,00	80,24	BDI 1	101,68	711,76
	SINAPI	93664	DISJUNTOR BIPOLAR TIPO DIN, CORRENTE NOMINAL DE 32A - FORNECIMENTO E INSTALAÇÃO. AF_10/2020	UN	3,00	84,00	BDI 1	106,44	319,32
	SINAPI	93666	DISJUNTOR BIPOLAR TIPO DIN, CORRENTE NOMINAL DE 50A - FORNECIMENTO E INSTALAÇÃO. AF_10/2020	UN	1,00	96,53	BDI 1	122,32	122,32






PO - PLANILHA ORÇAMENTÁRIA
Orçamento Base para Licitação - OGU

Grau de Sigilo
#PUBLICO

Nº OPERAÇÃO	Nº SICONV	PROPRIETÁRIO / TOMADOR	APELIDO DO EMPREENDIMENTO
0	876233/2018	PREFEITURA MUNICIPAL DE MANACAPURU	CONSTRUÇÃO DE UNIDADE DE ATENÇÃO ESPECIALIZADA EM SAÚDE - POLICLINICA
LOCALIDADE SINAPI	DATA BASE	DESCRIÇÃO DO LOTE	MUNICÍPIO / UF
MANAUS	04-23 (DES.)	RUA CAROLINA FERNANDES - TERRA PRETA - MANACAPURU	MANACAPURU/AM
			BDI 1
			26,72%
			BDI 2
			0,00%
			BDI 3
			0,00%

RECURSO →

Item	Fonte	Código	Descrição	Unidade	Quantidade	Custo Unitário (sem BDI) (R\$)	BDI (%)	Preço Unitário (com BDI) (R\$)	Preço Total (R\$)
1.9.28.	SINAPI	93673	DISJUNTOR TRIPOLAR TIPO DIN, CORRENTE NOMINAL DE 50A - FORNECIMENTO E INSTALAÇÃO. AF_10/2020	UN	1,00	127,46	BDI1	161,52	161,52
1.9.29.	SINAPI	101897	DISJUNTOR TERMOMAGNÉTICO TRIPOLAR, CORRENTE NOMINAL DE 250A - FORNECIMENTO E INSTALAÇÃO. AF_10/2020	UN	1,00	1.350,52	BDI1	1.711,38	1.711,38
1.9.30.	SINAPI	101898	DISJUNTOR TERMOMAGNÉTICO TRIPOLAR, CORRENTE NOMINAL DE 400A - FORNECIMENTO E INSTALAÇÃO. AF_10/2020	UN	1,00	1.808,99	BDI1	2.292,35	2.292,35
1.9.31.	Composição	GPU 135	DISPOSITIVO DR. 2 POLOS. In 30 MA, CORRENTE DE 25 A	UN	60,00	196,39	BDI1	248,87	14.932,20
1.9.32.	Composição	GPU 136	DISPOSITIVO DR. 2 POLOS. In 30 MA, CORRENTE DE 40 A	UN	3,00	199,59	BDI1	252,92	758,76
1.9.33.	Composição	GPU 137	DISPOSITIVO DR. 2 POLOS. In 30 MA, CORRENTE DE 63 A	UN	1,00	213,33	BDI1	270,33	270,33
1.9.34.	Composição	GPU 140	DISPOSITIVO DPS. 1 POLO. TENSÃO MÁXIMA DE 175 V	UN	6,00	266,37	BDI1	337,54	2.025,24
1.9.35.	SINAPI	91834	ELETRODUTO FLEXÍVEL CORRUGADO, PVC, DN 25 MM (3/4"), PARA CIRCUITOS TERMINAIS, INSTALADO EM FORRO - FORNECIMENTO E INSTALAÇÃO. AF_03/2023	M	1.195,00	12,69	BDI1	16,08	19.215,60
1.9.36.	SINAPI	91836	ELETRODUTO FLEXÍVEL CORRUGADO, PVC, DN 32 MM (1"). PARA CIRCUITOS TERMINAIS, INSTALADO EM FORRO - FORNECIMENTO E INSTALAÇÃO. AF_03/2023	M	100,00	16,21	BDI1	20,54	2.054,00
1.9.37.	SINAPI	91844	ELETRODUTO FLEXÍVEL CORRUGADO, PVC, DN 25 MM (3/4"), PARA CIRCUITOS TERMINAIS, INSTALADO EM LAJE - FORNECIMENTO E INSTALAÇÃO. AF_03/2023	M	100,00	8,27	BDI1	10,48	1.048,00
1.9.38.	SINAPI	93008	ELETRODUTO RÍGIDO ROSCÁVEL, PVC, DN 50 MM (1 1/2"), PARA REDE ENTERRADA DE DISTRIBUIÇÃO DE ENERGIA ELÉTRICA - FORNECIMENTO E INSTALAÇÃO. AF_12/2021	M	200,00	23,15	BDI1	29,34	5.868,00
1.9.39.	SINAPI	93009	ELETRODUTO RÍGIDO ROSCÁVEL, PVC, DN 60 MM (2"), PARA REDE ENTERRADA DE DISTRIBUIÇÃO DE ENERGIA ELÉTRICA - FORNECIMENTO E INSTALAÇÃO. AF_12/2021	M	90,00	34,35	BDI1	43,53	3.917,70
1.9.40.	SINAPI	93011	ELETRODUTO RÍGIDO ROSCÁVEL, PVC, DN 85 MM (3"), PARA REDE ENTERRADA DE DISTRIBUIÇÃO DE ENERGIA ELÉTRICA - FORNECIMENTO E INSTALAÇÃO. AF_12/2021	M	20,00	58,66	BDI1	74,33	1.486,60
1.9.41.	SINAPI	93012	ELETRODUTO RÍGIDO ROSCÁVEL, PVC, DN 110 MM (4"), PARA REDE ENTERRADA DE DISTRIBUIÇÃO DE ENERGIA ELÉTRICA - FORNECIMENTO E INSTALAÇÃO. AF_12/2021	M	10,00	88,81	BDI1	112,54	1.125,40
1.9.42.	SINAPI	97605	LUMINÁRIA ARANDELA TIPO MEIA LUA, DE SOBREPOR, COM 1 LÂMPADA LED DE 6 W, SEM REATOR - FORNECIMENTO E INSTALAÇÃO. AF_02/2020	UN	2,00	98,72	BDI1	125,10	250,20
1.9.43.	SINAPI	103782	LUMINÁRIA TIPO PLAFON CIRCULAR, DE SOBREPOR, COM LED DE 12/13 W - FORNECIMENTO E INSTALAÇÃO. AF_03/2022	UN	20,00	47,37	BDI1	60,03	1.200,60
1.9.44.	Composição	GPU 084	LUMINÁRIA PÚBLICA DE LED DE 150 W	UN	7,00	896,69	BDI1	1.123,61	7.865,27
1.9.45.	Composição	GPU 198	LUMINÁRIA TIPO CALHA, DE EMBUTIR, COM 2 LÂMPADAS LED DE 18W	UN	76,00	84,67	BDI1	107,29	8.154,04
1.9.46.	Composição	GPU 139	LUMINÁRIA LED TIPO PLAFON, DE EMBUTIR, 18W	UN	40,00	53,30	BDI1	67,54	2.701,60
1.9.47.	Composição	GPU 211	POSTE DE AÇO CONICO CONTÍNUO CURVO SIMPLES, FLANGEADO, H=9M - FORNECIMENTO E INSTALAÇÃO. AF_11/2019	UN	7,00	3.197,27	BDI1	4.051,58	28.361,06





PO - PLANILHA ORÇAMENTÁRIA
Orçamento Base para Licitação - OGU

Grau de Sigilo
#PUBLICO

Nº OPERAÇÃO	Nº SICOMV	PROPRIETÁRIO / TOMADOR	APELIDO DO EMPREENDIMENTO
0	876233/2018	PREFEITURA MUNICIPAL DE MANACAPURU	CONSTRUÇÃO DE UNIDADE DE ATENÇÃO ESPECIALIZADA EM SAÚDE - POLICLINICA
LOCALIDADE SINAPI	DATA BASE	DESCRIÇÃO DO LOTE	MUNICÍPIO / UF
MANAUS	04-23 (DES.)	RUA CAROLINA FERNANDES - TERRA PRETA - MANACAPURU	MANACAPURU/AM

RECURSO →

Item	Fonte	Código	Descrição	Unidade	Quantidade	Custo Unitário (sem BDI) (R\$)	BDI (%)	Preço Unitário (com BDI) (R\$)	Preço Total (R\$)
1.9.48.	SINAPI	101881	QUADRO DE DISTRIBUIÇÃO DE ENERGIA EM CHAPA DE AÇO GALVANIZADO, DE EMBUTIR, COM BARRAMENTO TRIFÁSICO, PARA 40 DISJUNTORES DIN 100A - FORNECIMENTO E INSTALAÇÃO. AF_10/2020	UN	2,00	1.127,14	BDI1	1.428,31	2.856,62
1.9.49.	SINAPI	101875	QUADRO DE DISTRIBUIÇÃO DE ENERGIA EM CHAPA DE AÇO GALVANIZADO, DE EMBUTIR, COM BARRAMENTO TRIFÁSICO, PARA 12 DISJUNTORES DIN 100A - FORNECIMENTO E INSTALAÇÃO. AF_10/2020	UN	1,00	472,68	BDI1	598,98	598,98
1.9.50.	SINAPI	98111	CAIXA DE INSPEÇÃO PARA ATERRAMENTO, CIRCULAR, EM POLIETILENO, DIÂMETRO INTERNO = 0,3 M. AF_12/2020	UN	1,00	50,98	BDI1	64,60	64,60
1.9.51.	SINAPI	93013	LUBA PARA ELETRODUTO, PVC, ROSCÁVEL, DN 50 MM (1 1/2"), PARA REDE ENTERRADA DE DISTRIBUIÇÃO DE ENERGIA ELÉTRICA - FORNECIMENTO E INSTALAÇÃO. AF_12/2021	UN	8,00	20,81	BDI1	26,37	210,96
1.9.52.	SINAPI	91875	LUBA PARA ELETRODUTO, PVC, ROSCÁVEL, DN 25 MM (3/4"), PARA CIRCUITOS TERMINAIS, INSTALADA EM FORRO - FORNECIMENTO E INSTALAÇÃO. AF_09/2023	UN	11,00	10,95	BDI1	13,88	152,68
1.9.53.	SINAPI	91882	CURVA 180 GRAUS PARA ELETRODUTO, PVC, ROSCÁVEL, DN 25 MM (3/4"), PARA CIRCUITOS TERMINAIS, INSTALADA EM FORRO - FORNECIMENTO E INSTALAÇÃO. AF_09/2023	UN	2,00	21,72	BDI1	27,62	55,04
1.9.54.	SINAPI	91890	CURVA 90 GRAUS PARA ELETRODUTO, PVC, ROSCÁVEL, DN 25 MM (3/4"), PARA CIRCUITOS TERMINAIS, INSTALADA EM FORRO - FORNECIMENTO E INSTALAÇÃO. AF_03/2023	UN	5,00	18,20	BDI1	23,05	115,30
1.9.55.	SINAPI	93018	CURVA 90 GRAUS PARA ELETRODUTO, PVC, ROSCÁVEL, DN 50 MM (1 1/2"), PARA REDE ENTERRADA DE DISTRIBUIÇÃO DE ENERGIA ELÉTRICA - FORNECIMENTO E INSTALAÇÃO. AF_12/2021	UN	3,00	31,87	BDI1	40,39	121,17
1.10.	SINAPI		INSTALAÇÕES HIDROSSANITÁRIAS						129.894,24
1.10.1.	SINAPI	89355	TUBO, PVC, SOLDÁVEL, DN 20MM, INSTALADO EM RAMAL OU SUB-RAMAL DE ÁGUA - FORNECIMENTO E INSTALAÇÃO. AF_06/2022	M	1,70	19,38	BDI1	24,56	41,75
1.10.2.	SINAPI	89356	TUBO, PVC, SOLDÁVEL, DN 25MM, INSTALADO EM RAMAL OU SUB-RAMAL DE ÁGUA - FORNECIMENTO E INSTALAÇÃO. AF_09/2022	M	306,86	22,29	BDI1	28,25	8.668,80
1.10.3.	SINAPI	89357	TUBO, PVC, SOLDÁVEL, DN 32MM, INSTALADO EM RAMAL OU SUB-RAMAL DE ÁGUA - FORNECIMENTO E INSTALAÇÃO. AF_06/2022	M	116,49	32,63	BDI1	41,35	4.816,66
1.10.4.	SINAPI	89395	TE, PVC, SOLDÁVEL, DN 32MM, INSTALADO EM RAMAL OU SUB-RAMAL DE ÁGUA - FORNECIMENTO E INSTALAÇÃO. AF_06/2022	UN	28,00	11,88	BDI1	15,05	421,40
1.10.5.	SINAPI	89398	TE DE REDUÇÃO, PVC, SOLDÁVEL, DN 32MM X 25MM, INSTALADO EM RAMAL OU SUB-RAMAL DE ÁGUA - FORNECIMENTO E INSTALAÇÃO. AF_06/2022	UN	9,00	17,81	BDI1	22,57	203,13
	SINAPI	89400	RAMAL OU SUB-RAMAL DE ÁGUA - FORNECIMENTO E INSTALAÇÃO. AF_06/2022	UN	32,00	20,91	BDI1	26,50	848,00
	SINAPI	89396	TE COM BUCHA DE LATÃO NA BOLSA CENTRAL, PVC, SOLDÁVEL, DN 25MM X 1/2, INSTALADO EM RAMAL OU SUB-RAMAL DE ÁGUA - FORNECIMENTO E INSTALAÇÃO. AF_09/2022	UN	19,00	23,18	BDI1	29,37	558,03





PO - PLANILHA ORÇAMENTÁRIA
Orçamento Base para Licitação - OGU

Grau de Sigilo
#PÚBLICO

Nº OPERAÇÃO 0	Nº SICONV 876233/2018	PROPOSTANTE / TOMADOR PREFEITURA MUNICIPAL DE MANACAPURU	APELIDO DO EMPREENDIMENTO CONSTRUÇÃO DE UNIDADE DE ATENÇÃO ESPECIALIZADA EM SAÚDE - POLICLINICA
LOCALIDADE SINAPI MANAUS	DATA BASE 04-23 (DES.)	DESCRIÇÃO DO LOTE RUA CAROLINA FERNANDES - TERRA PRETA - MANACAPURU	MUNICÍPIO / UF MANACAPURU/AM
			BDI 1 26,72%
			BDI 2 0,00%
			BDI 3 0,00%

RECURSO ↓

Item	Fonte	Código	Descrição	Unidade	Quantidade	Custo Unitário (sem BDI) (R\$)	BDI (%)	Preço Unitário (com BDI) (R\$)	Preço Total (R\$)
RUA CAROLINA FERNANDES - TERRA PRETA - MANACAPURU									
1.10.8.	SINAPI	89408	JOELHO 90 GRAUS, PVC, SOLDÁVEL, DN 25MM, INSTALADO EM RAMAL DE DISTRIBUIÇÃO DE ÁGUA - FORNECIMENTO E INSTALAÇÃO. AF_06/2022	UN	115,00	7,84	BDI 1	9,93	1.141,95
1.10.9.	SINAPI	89413	JOELHO 90 GRAUS, PVC, SOLDÁVEL, DN 32MM, INSTALADO EM RAMAL DE DISTRIBUIÇÃO DE ÁGUA - FORNECIMENTO E INSTALAÇÃO. AF_06/2022	UN	10,00	11,77	BDI 1	14,91	149,10
1.10.10.	SINAPI	89373	LUVA DE REDUÇÃO, PVC, SOLDÁVEL, DN 25MM X 20MM, INSTALADO EM RAMAL OU SUB-RAMAL DE ÁGUA - FORNECIMENTO E INSTALAÇÃO. AF_06/2022	UN	59,00	6,93	BDI 1	8,78	518,02
1.10.11.	SINAPI	94489	REGISTRO DE ESFERA, PVC, SOLDÁVEL, COM VOLANTE, DN 25 MM - FORNECIMENTO E INSTALAÇÃO. AF_08/2021	UN	39,00	54,29	BDI 1	68,80	2.683,20
1.10.12.	SINAPI	94490	REGISTRO DE ESFERA, PVC, SOLDÁVEL, COM VOLANTE, DN 32 MM - FORNECIMENTO E INSTALAÇÃO. AF_08/2021	UN	2,00	83,32	BDI 1	105,58	211,16
1.10.13.	SINAPI	89373	LUVA DE REDUÇÃO, PVC, SOLDÁVEL, DN 25MM X 20MM, INSTALADO EM RAMAL OU SUB-RAMAL DE ÁGUA - FORNECIMENTO E INSTALAÇÃO. AF_06/2022	UN	1,00	6,93	BDI 1	8,78	8,78
1.10.14.	SINAPI	89957	PONTO DE CONSUMO TERMINAL DE ÁGUA FRIA (SUBRAMAL) COM TUBULAÇÃO DE PVC, DN 25 MM, INSTALADO EM RAMAL DE ÁGUA, INCLUI RASGO E CHUMBAMENTO EM ALVENARIA. AF_12/2014	UN	71,00	138,37	BDI 1	175,34	12.449,14
1.10.15.	SINAPI	95472	VASO SANITÁRIO SIFONADO CONVENCIONAL PARA PCD SEM FURO FRONTAL COM LOUÇA BRANCA SEM ASSENTO, INCLUSO CONJUNTO DE LIGAÇÃO PARA BACIA SANITÁRIA AJUSTÁVEL - FORNECIMENTO E INSTALAÇÃO. AF_01/2020	UN	4,00	802,55	BDI 1	1.016,99	4.067,96
1.10.16.	SINAPI	86932	VASO SANITÁRIO SIFONADO COM CAIXA ACOPLADA LOUÇA BRANCA - PADRÃO MÉDIO, INCLUSO ENGATE FLEXÍVEL EM METAL CROMADO, 1/2 X 40CM - FORNECIMENTO E INSTALAÇÃO. AF_01/2020	UN	14,00	550,48	BDI 1	697,57	9.765,98
1.10.17.	SINAPI	86942	LAVATÓRIO LOUÇA BRANCA SUSPENSO, 29,5 X 39CM OU EQUIVALENTE, PADRÃO POPULAR, INCLUSO SIFÃO TIPO GARRAFA EM PVC, VÁLVULA E ENGATE FLEXÍVEL 30CM EM PLÁSTICO E TORNEIRA CROMADA DE MESA, PADRÃO POPULAR - FORNECIMENTO E INSTALAÇÃO. AF_01/2020	UN	31,00	280,49	BDI 1	355,44	11.018,64
1.10.18.	SINAPI	86801	CUBA DE EMBUTIR OVAL EM LOUÇA BRANCA, 35 X 50CM OU EQUIVALENTE - FORNECIMENTO E INSTALAÇÃO. AF_01/2020	UN	8,00	151,80	BDI 1	192,36	1.538,88
1.10.19.	SINAPI	86909	TORNEIRA CROMADA TUBO MÓVEL, DE MESA, 1/2 OU 3/4, PARA PIA DE COZINHA, PADRÃO ALTO - FORNECIMENTO E INSTALAÇÃO. AF_01/2020	UN	10,00	154,63	BDI 1	195,95	1.959,50
1.10.20.	SINAPI	86915	TORNEIRA CROMADA DE MESA, 1/2 OU 3/4, PARA LAVATÓRIO, PADRÃO MÉDIO - FORNECIMENTO E INSTALAÇÃO. AF_01/2020	UN	8,00	171,33	BDI 1	217,11	1.736,88
	SINAPI	86922	TANQUE DE LOUÇA BRANCA SUSPENSO, 18L OU EQUIVALENTE, INCLUSO SIFÃO TIPO GARRAFA EM METAL CROMADO, VÁLVULA METÁLICA E TORNEIRA DE METAL CROMADO PADRÃO MÉDIO - FORNECIMENTO E INSTALAÇÃO. AF_01/2020	UN	2,00	866,86	BDI 1	1.097,22	2.194,44
									2.592.988,97





PO - PLANILHA ORÇAMENTÁRIA
Orçamento Base para Licitação - OGU

Grau de Sigilo
#PUBLICO

Nº OPERAÇÃO 0	Nº SICOVN 876233/2018	PROponente / TOMADOR PREFEITURA MUNICIPAL DE MANACAPURU	APELIDO DO EMPREENDIMENTO CONSTRUÇÃO DE UNIDADE DE ATENÇÃO ESPECIALIZADA EM SAÚDE - POLICLINICA
LOCALIDADE SINAPI MANAUS	DATA BASE 04-23 (DES.)	DESCRIÇÃO DO LOTE RUA CAROLINA FERNANDES - TERRA PRETA - MANACAPURU	MUNICÍPIO / UF MANACAPURU/AM
		BDI 1 26,72%	BDI 2 0,00%
		BDI 3 0,00%	

RECURSO →

Item	Fonte	Código	Descrição	Unidade	Quantidade	Custo Unitário (sem BDI) (R\$)	BDI (%)	Preço Unitário (com BDI) (R\$)	Preço Total (R\$)
RUA CAROLINA FERNANDES - TERRA PRETA - MANACAPURU									
1.10.22.	SINAPI	86936	CUBA DE EMBUTIR DE AÇO INOXIDÁVEL MÉDIA, INCLUSO VÁLVULA TIPO AMERICANA E SIFÃO TIPO GARRAFA EM METAL CROMADO - FORNECIMENTO E INSTALAÇÃO. AF_01/2020	UN	10,00	442,66	BDI 1	560,94	5.609,40
1.10.23.	SINAPI	100860	CHUVEIRO ELÉTRICO COMUM CORPO PLÁSTICO, TIPO DUCHA FORNECIMENTO E INSTALAÇÃO. AF_01/2020	UN	2,00	86,67	BDI 1	109,83	219,66
1.10.24.	SINAPI	86882	SIFÃO DO TIPO GARRAFA/COPO EM PVC 1.1/4 X 1.1/2 - FORNECIMENTO E INSTALAÇÃO. AF_01/2020	UN	8,00	21,64	BDI 1	27,42	219,36
1.10.25.	Composição	CPU 145	ASSENTO PARA VASO SANITÁRIO DE PLÁSTICO - FORNECIMENTO E INSTALAÇÃO	UN	18,00	56,97	BDI 1	72,19	1.299,42
1.10.26.	Composição	CPU 169	PAPELEIRA PLÁSTICA TIPO DISPENSER PARA PAPEL HIGIÊNICO ROLAO - INCLUSO FIXAÇÃO	UN	18,00	38,98	BDI 1	49,40	889,20
1.10.27.	SINAPI	95547	SABONETEIRA PLÁSTICA TIPO DISPENSER PARA SABONETE LÍQUIDO COM RESERVATÓRIO 800 A 1500 ML, INCLUSO FIXAÇÃO. AF_01/2020	UN	50,00	38,67	BDI 1	49,00	2.450,00
1.10.28.	Composição	CPU 170	TOALHEIRO PLÁSTICO TIPO DISPENSER PARA PAPEL TOALHA INTERFOLHADO - INCLUSO FIXAÇÃO	UN	33,00	38,98	BDI 1	49,40	1.630,20
1.10.29.	Composição	CPU 041	CAIXA D'ÁGUA FIBRA DE VIDRO PARA 10000 LITROS - COM ACESSÓRIOS	UN	1,00	6.434,02	BDI 1	8.153,19	8.153,19
1.10.30.	SINAPI	89711	TUBO PVC, SERIE NORMAL, ESGOTO PREDIAL, DN 40 MM, FORNECIDO E INSTALADO EM RAMAL DE DESCARGA OU RAMAL DE ESGOTO SANITÁRIO. AF_08/2022	M	135,21	19,12	BDI 1	24,23	3.276,14
1.10.31.	SINAPI	89712	TUBO PVC, SERIE NORMAL, ESGOTO PREDIAL, DN 50 MM, FORNECIDO E INSTALADO EM RAMAL DE DESCARGA OU RAMAL DE ESGOTO SANITÁRIO. AF_08/2022	M	83,51	24,68	BDI 1	31,27	2.611,36
1.10.32.	SINAPI	89714	TUBO PVC, SERIE NORMAL, ESGOTO PREDIAL, DN 100 MM, FORNECIDO E INSTALADO EM RAMAL DE DESCARGA OU RAMAL DE ESGOTO SANITÁRIO. AF_08/2022	M	229,90	34,36	BDI 1	43,54	10.009,85
1.10.33.	SINAPI	89750	CURVA LONGA 90 GRAUS, PVC, SERIE NORMAL, ESGOTO PREDIAL, DN 100 MM, JUNTA ELÁSTICA, FORNECIDO E INSTALADO EM RAMAL DE DESCARGA OU RAMAL DE ESGOTO SANITÁRIO. AF_08/2022	UN	19,00	78,35	BDI 1	99,29	1.886,51
1.10.34.	SINAPI	89730	CURVA LONGA 90 GRAUS, PVC, SERIE NORMAL, ESGOTO PREDIAL, DN 40 MM, JUNTA SOLDÁVEL, FORNECIDO E INSTALADO EM RAMAL DE DESCARGA OU RAMAL DE ESGOTO SANITÁRIO. AF_08/2022	UN	122,00	14,04	BDI 1	17,79	2.170,38
1.10.35.	SINAPI	89735	CURVA LONGA 90 GRAUS, PVC, SERIE NORMAL, ESGOTO PREDIAL, DN 50 MM, JUNTA ELÁSTICA, FORNECIDO E INSTALADO EM RAMAL DE DESCARGA OU RAMAL DE ESGOTO SANITÁRIO. AF_08/2022	UN	20,00	25,66	BDI 1	32,52	650,40
1.10.36.	SINAPI	89810	JOELHO 45 GRAUS, PVC, SERIE NORMAL, ESGOTO PREDIAL, DN 100 MM, JUNTA ELÁSTICA, FORNECIDO E INSTALADO EM PRUMADA DE ESGOTO SANITÁRIO OU VENTILAÇÃO. AF_08/2022	UN	6,00	29,90	BDI 1	37,89	227,34
									2.582.966,97





PO - PLANILHA ORÇAMENTÁRIA
Orçamento Base para Licitação - OGU

Grau de Sigilo
#PÚBLICO

Nº OPERAÇÃO 0	Nº SICONV 876233/2018	PROPOSTANTE / TOMADOR PREFEITURA MUNICIPAL DE MANACAPURU	APELIDO DO EMPREENDIMENTO CONSTRUÇÃO DE UNIDADE DE ATENÇÃO ESPECIALIZADA EM SAÚDE - POLICLINICA
LOCALIDADE SINAPI MANAUS	DATA BASE 04-23 (DES.)	DESCRIÇÃO DO LOTE RUA CAROLINA FERNANDES - TERRA PRETA - MANACAPURU	MUNICÍPIO / UF MANACAPURU/AM
			BDI 1 26,72%
			BDI 2 0,00%
			BDI 3 0,00%

RECURSO ↓

Item	Fonte	Código	Descrição	Unidade	Quantidade	Custo Unitário (sem BDI) (R\$)	BDI (%)	Preço Unitário (com BDI) (R\$)	Preço Total (R\$)
RUA CAROLINA FERNANDES - TERRA PRETA - MANACAPURU									
1.10.37.	Composição	CPU 158	TE SANITÁRIO, PVC, DN 100 X 50 MM, SERIE NORMAL, PARA ESGOTO PREDIAL, FORNECIDO E INSTALADO EM RAMAL DE DESCARGA OU RAMAL DE ESGOTO SANITÁRIO.	UN	14,00	25,19	BDI 1	31,92	446,88
1.10.38.	Composição	CPU 160	BUCHA DE REDUÇÃO DE PVC, SOLDÁVEL, LONGA, 50X40 MM, PARA ESGOTO PREDIAL, FORNECIDO E INSTALADO EM RAMAL DE DESCARGA OU RAMAL DE ESGOTO SANITÁRIO.	UN	20,00	9,88	BDI 1	12,52	250,40
1.10.39.	SINAPI	89783	JUNÇÃO SIMPLES, PVC, SERIE NORMAL, ESGOTO PREDIAL, DN 40 MM, JUNTA SOLDÁVEL, FORNECIDO E INSTALADO EM RAMAL DE DESCARGA OU RAMAL DE ESGOTO SANITÁRIO. AF. 08/2022	UN	2,00	13,56	BDI 1	17,18	34,36
1.10.40.	SINAPI	89797	JUNÇÃO SIMPLES, PVC, SERIE NORMAL, ESGOTO PREDIAL, DN 100 X 100 MM, JUNTA ELÁSTICA, FORNECIDO E INSTALADO EM RAMAL DE DESCARGA OU RAMAL DE ESGOTO SANITÁRIO. AF. 08/2022	UN	5,00	52,36	BDI 1	66,35	331,75
1.10.41.	SINAPI	89707	CAIXA SIFONADA, PVC, DN 100 X 100 X 50 MM, JUNTA ELÁSTICA, FORNECIDA E INSTALADA EM RAMAL DE DESCARGA OU EM RAMAL DE ESGOTO SANITÁRIO. AF. 08/2022	UN	37,00	45,31	BDI 1	57,42	2.124,54
1.10.42.	SINAPI	89784	TE, PVC, SERIE NORMAL, ESGOTO PREDIAL, DN 50 X 50 MM, JUNTA ELÁSTICA, FORNECIDO E INSTALADO EM RAMAL DE DESCARGA OU RAMAL DE ESGOTO SANITÁRIO. AF. 08/2022	UN	4,00	24,45	BDI 1	30,98	123,92
1.10.43.	SINAPI	89833	TE, PVC, SERIE NORMAL, ESGOTO PREDIAL, DN 100 X 100 MM, JUNTA ELÁSTICA, FORNECIDO E INSTALADO EM PRUMADA DE ESGOTO SANITÁRIO OU VENTILAÇÃO. AF. 08/2022	UN	5,00	45,65	BDI 1	57,85	289,25
1.10.44.	SINAPI	89726	JOELHO 45 GRAUS, PVC, SERIE NORMAL, ESGOTO PREDIAL, DN 40 MM, JUNTA SOLDÁVEL, FORNECIDO E INSTALADO EM RAMAL DE DESCARGA OU RAMAL DE ESGOTO SANITÁRIO. AF. 08/2022	UN	8,00	9,43	BDI 1	11,95	95,60
1.10.45.	SINAPI	89802	JOELHO 45 GRAUS, PVC, SERIE NORMAL, ESGOTO PREDIAL, DN 50 MM, JUNTA ELÁSTICA, FORNECIDO E INSTALADO EM PRUMADA DE ESGOTO SANITÁRIO OU VENTILAÇÃO. AF. 08/2022	UN	2,00	11,39	BDI 1	14,43	28,86
1.10.46.	SINAPI	89785	JUNÇÃO SIMPLES, PVC, SERIE NORMAL, ESGOTO PREDIAL, DN 50 X 50 MM, JUNTA ELÁSTICA, FORNECIDO E INSTALADO EM RAMAL DE DESCARGA OU RAMAL DE ESGOTO SANITÁRIO. AF. 08/2022	UN	3,00	26,81	BDI 1	33,97	101,91
1.10.47.	Composição	CPU 171	JOELHO DE REDUÇÃO, PVC, DN 100 X 50 MM, SERIE NORMAL, PARA ESGOTO PREDIAL.	UN	2,00	36,35	BDI 1	46,06	92,12
1.10.48.	SINAPI	98078	SUMIDOURO RETANGULAR, EM ALVENARIA COM TIJOLOS CERÂMICOS MACIÇOS, DIMENSÕES INTERNAS: 0,8 X 1,4 X H=3,0 M, ÁREA DE INFILTRAÇÃO: 13,2 M² (PARA 5 CONTRIBUINTES). AF. 12/2020	UN	1,00	4.518,31	BDI 1	5.725,60	5.725,60
1.10.49.	SINAPI	97901	CAIXA ENTERRADA HIDRÁULICA RETANGULAR EM ALVENARIA COM TIJOLOS CERÂMICOS MACIÇOS, DIMENSÕES INTERNAS: 0,4X0,4X0,4 M PARA REDE DE ESGOTO. AF. 12/2020	UN	34,00	304,91	BDI 1	386,38	13.136,92
1.10.50.	SINAPI	97902	CAIXA ENTERRADA HIDRÁULICA RETANGULAR EM ALVENARIA COM TIJOLOS CERÂMICOS MACIÇOS, DIMENSÕES INTERNAS: 0,6X0,6X0,6 M PARA REDE DE ESGOTO. AF. 12/2020	UN	1,00	597,33	BDI 1	756,94	756,94
									2.582.986,97





PO - PLANILHA ORÇAMENTÁRIA
Orçamento Base para Licitação - OGU

Grau de Sigilo
#PUBLICO

Nº OPERAÇÃO 0	Nº SICONV 876233/2018	PROPOSTANTE / TOMADOR PREFEITURA MUNICIPAL DE MANACAPURU	APELIDO DO EMPREENDIMENTO CONSTRUÇÃO DE UNIDADE DE ATENÇÃO ESPECIALIZADA EM SAÚDE - POLICLINICA
LOCALIDADE SINAPI MANAUS	DATA BASE 04-23 (DES.)	DESCRIÇÃO DO LOTE RUA CAROLINA FERNANDES - TERRA PRETA - MANACAPURU	MUNICÍPIO / UF MANACAPURU/AM
		BDI 1 26,72%	BDI 2 0,00%
		BDI 3 0,00%	

RECURSO ↓

Item	Fonte	Código	Descrição	Unidade	Quantidade	Custo Unitário (sem BDI) (R\$)	BDI (%)	Preço Unitário (com BDI) (R\$)	Preço Total (R\$)
1.10.51.	SINAPI	89782	TE, PVC, SERIE NORMAL, ESGOTO PREDIAL, DN 40 X 40 MM, JUNTA SOLDÁVEL, FORNECIDO E INSTALADO EM RAMAL DE DESCARGA OU RAMAL DE ESGOTO SANITÁRIO. AF_08/2022	UN	3,00	13,46	BDI 1	17,06	51,18
1.11.1.	SINAPI	92986	SPDA - SISTEMA DE PROTEÇÃO CONTRA DESCARGAS ATMOSFÉRICAS	M	400,00	41,26	BDI 1	52,28	20.912,00
1.11.2.	Composição	CPU 153	CABO DE COBRE FLEXÍVEL ISOLADO, 35 MM², ANTI-CHAMA 0,6/1,0 KV, PARA REDE ENTERRADA DE DISTRIBUIÇÃO DE ENERGIA ELÉTRICA - FORNECIMENTO E INSTALAÇÃO. AF_12/2021	UN	7,00	33,36	BDI 1	42,27	295,89
1.11.3.	SINAPI	93008	TERMINAL OU CONECTOR DE PRESSÃO - PARA CABO 35MM2 - FORNECIMENTO E INSTALAÇÃO	M	60,00	23,15	BDI 1	29,84	1.760,40
1.11.4.	SINAPI	96985	ELETRODUTO RÍGIDO ROSCAVEL, PVC, DN 50 MM (1 1/2"), PARA REDE ENTERRADA DE DISTRIBUIÇÃO DE ENERGIA ELÉTRICA - FORNECIMENTO E INSTALAÇÃO. AF_12/2021	UN	6,00	89,79	BDI 1	113,78	682,68
1.11.5.	SINAPI	93014	HASTE DE ATERRAMENTO 5/8" PARA SPDA - FORNECIMENTO E INSTALAÇÃO. AF_12/2017	UN	6,00	25,84	BDI 1	32,74	196,44
1.11.6.	SINAPI	72315	LUVA PARA ELETRODUTO, PVC, ROSCAVEL, DN 60 MM (2"), PARA REDE ENTERRADA DE DISTRIBUIÇÃO DE ENERGIA ELÉTRICA - FORNECIMENTO E INSTALAÇÃO. AF_12/2021	UN	7,00	28,74	BDI 1	36,42	254,94
1.11.7.	SINAPI	91174	TERMINAL AEREO EM AÇO GALVANIZADO COM BASE DE FIXAÇÃO H = 30CM	M	18,00	3,18	BDI 1	4,03	72,54
1.11.8.	SINAPI	96988	FIXAÇÃO DE TUBOS VERTICAIS DE PPR DIÂMETROS MAIORES QUE 40 MM E MENORES OU IGUAIS A 75 MM COM ABRAÇADEIRA METÁLICA RÍGIDA TIPO D 1 1/2", FIXADA EM PERFILADO EM ALVENARIA. AF_05/2015	UN	1,00	236,86	BDI 1	300,15	300,15
1.11.9.	SINAPI	96987	MASTRO 1 1/2" PARA SPDA - FORNECIMENTO E INSTALAÇÃO. AF_12/2017	UN	1,00	149,68	BDI 1	189,67	189,67
1.11.10.	SINAPI	96989	BASE METÁLICA PARA MASTRO 1 1/2" PARA SPDA - FORNECIMENTO E INSTALAÇÃO. AF_12/2017	UN	1,00	198,25	BDI 1	251,22	251,22
1.11.11.	Composição	CPU 050	CAPTOR TIPO FRANKLIN PARA SPDA - FORNECIMENTO E INSTALAÇÃO. AF_12/2017	UN	6,00	72,70	BDI 1	92,13	552,78
1.11.12.	Composição	CPU 212	CAIXA DE INSPEÇÃO PARA ATERRAMENTO E PARA RAIOS, EM POLIPROPILENO, DIÂMETRO = 300 MM X ALTURA = 400 MM - FORNECIMENTO E INSTALAÇÃO	UN	6,00	136,03	BDI 1	172,38	1.034,28
1.11.13.	Composição	CPU 048	CAIXA DE PASSAGEM DE CONCRETO ARMADO PRE-MOLDADO, COM FUNDO E SEM TAMPA DIMENSÕES DE 0,30 X 0,30 X 0,30 M	UN	70,00	21,86	BDI 1	27,70	1.939,00
1.11.14.	Composição	CPU 047	SUORTE ISOLADOR REFORÇADO DIÂMETRO NOMINAL 5/16", COM ROSCA SOBERBA E BUCHA - FORNECIMENTO E INSTALAÇÃO	UN	1,00	25,31	BDI 1	32,07	32,07
1.11.15.	Composição	CPU 051	NIPLE DE FERRO GALVANIZADO, COM ROSCA BSP, DE 3/4"	UN	6,00	70,39	BDI 1	89,20	535,20
1.11.16.	Composição	CPU 051	BUCHA DE REDUÇÃO EM ALUMÍNIO, COM ROSCA, DE 2" X 3/4", PARA ELETRODUTO	UN	6,00	70,39	BDI 1	89,20	535,20
			SISTEMA DE PREVENÇÃO E COMBATE A INCÊNDIO						120.622,66






PO - PLANILHA ORÇAMENTÁRIA
Orçamento Base para Licitação - OGU

Grau de Sigilo
#PUBLICO

Nº OPERAÇÃO	Nº SICONV	PROPOSTANTE / TOMADOR	APELIDO DO EMPREENDIMENTO		
0	876233/2018	PREFEITURA MUNICIPAL DE MANACAPURU	CONSTRUÇÃO DE UNIDADE DE ATENÇÃO ESPECIALIZADA EM SAÚDE - POLICLINICA		
LOCALIDADE SINAPI	DATA BASE	DESCRIÇÃO DO LOTE	MUNICÍPIO / UF	BDI 1	BDI 2
MANAUS	04-23 (DES.)	RUA CAROLINA FERNANDES - TERRA PRETA - MANACAPURU	MANACAPURU/AM	26,72%	0,00%
				BDI 3	
				0,00%	

RECURSO ↓

Item	Fonte	Código	Descrição	Unidade	Quantidade	Custo Unitário (sem BDI) (R\$)	BDI (%)	Preço Unitário (com BDI) (R\$)	Preço Total (R\$)
1.12.1.	Composição	CPU 010	EXTINTOR DE INCENDIO Pó Abc 12 Kg - FORNECIMENTO E INSTALACAO	UN	9,00	301,44	BDI 1	381,98	3.437,82
1.12.2.	SINAPI	102484	PINTURA DE PISO COM TINTA EPOXI, APLICACAO MANUAL, 2 DEMAO S, INCLUSO PRIMER EPOXI. AF_05/2021	M2	7,00	66,94	BDI 1	84,83	593,81
1.12.3.	SINAPI	97599	LUMINARIA DE EMERGENCIA, COM 30 LAMPADAS LED DE 2 W, SEM REATOR - FORNECIMENTO E INSTALACAO. AF_02/2020	UN	72,00	34,18	BDI 1	43,31	3.118,32
1.12.4.	SINAPI	96765	ABRIGO PARA HIDRANTE, 90X60X17CM, COM REGISTRO GLOBO ANGULAR 45 GRAUS 2 1/2", ADAPTADOR STORZ 2 1/2", MANGUEIRA DE INCENDIO 20M, REDUCAO 2 1/2" X 1 1/2" E ESGUICHO EM LATAO 1 1/2" - FORNECIMENTO E INSTALACAO. AF_10/2020	UN	3,00	1.437,31	BDI 1	1.821,36	5.464,08
1.12.5.	SINAPI	91926	CABO DE COBRE FLEXIVEL ISOLADO, 2,5 MM², ANTI-CHAMA 450750 V, PARA CIRCUITOS TERMINAIS - FORNECIMENTO E INSTALACAO. AF_03/2023	M	1.100,00	4,88	BDI 1	6,18	6.799,00
1.12.6.	SINAPI	91928	CABO DE COBRE FLEXIVEL ISOLADO, 4 MM², ANTI-CHAMA 450750 V, PARA CIRCUITOS TERMINAIS - FORNECIMENTO E INSTALACAO. AF_03/2023	M	950,00	7,47	BDI 1	9,47	8.996,50
1.12.7.	SINAPI	91939	CAIXA RETANGULAR 4" X 2" ALTA (2,00 M DO PISO), PVC, INSTALADA EM PAREDE - FORNECIMENTO E INSTALACAO. AF_03/2023	UN	51,00	40,46	BDI 1	51,27	2.614,77
1.12.8.	SINAPI	91980	TOMADA ALTA DE EMBUTIR (1 MÓDULO), 2P+T 10 A, SEM SUPORTE E SEM PLACA - FORNECIMENTO E INSTALACAO. AF_03/2023	UN	72,00	45,58	BDI 1	57,76	4.156,72
1.12.9.	SINAPI	93667	DISJUNTOR MONOPOLAR TIPO DIN, CORRENTE NOMINAL DE 32A - FORNECIMENTO E INSTALACAO. AF_10/2020	UN	6,00	19,57	BDI 1	24,80	149,80
1.12.10.	SINAPI	93659	DISJUNTOR MONOPOLAR TIPO DIN, CORRENTE NOMINAL DE 50A - FORNECIMENTO E INSTALACAO. AF_10/2020	UN	1,00	32,17	BDI 1	40,77	40,77
1.12.11.	SINAPI	91834	ELETRODUTO FLEXIVEL CORRUGADO, PVC, DN 25 MM (3/4"), PARA CIRCUITOS TERMINAIS, INSTALADO EM FORRO - FORNECIMENTO E INSTALACAO. AF_03/2023	M	600,00	12,69	BDI 1	16,08	9.648,00
1.12.12.	SINAPI	101878	QUADRO DE DISTRIBUICAO DE ENERGIA EM CHAPA DE AÇO GALVANIZADO, DE SOBREPOR, COM BARRAMENTO TRIFASICO, PARA 18 DISJUNTORES DIN 100A - FORNECIMENTO E INSTALACAO. AF_10/2020	UN	2,00	658,06	BDI 1	833,89	1.667,78
1.12.13.	Composição	CPU 148	ACIONADOR DE ALARME CONVENCIONAL MANUAL COM SIRENE - FORNECIMENTO E INSTALACAO	UN	1,00	96,89	BDI 1	122,78	122,78
1.12.14.	Composição	CPU 149	SINALIZADOR AUDIO VISUAL 12V - FORNECIMENTO E INSTALACAO	UN	3,00	112,39	BDI 1	142,42	427,26
1.12.15.	Composição	CPU 150	CENTRAL DE ALARME CONVENCIONAL 24V 06 SETORES - FORNECIMENTO E INSTALACAO	UN	1,00	529,99	BDI 1	671,60	671,60
1.12.16.	Composição	CPU 209	PAINEL REPETIDOR DO SISTEMA DE DETECCAO - FORNECIMENTO E INSTALACAO	UN	1,00	2.268,99	BDI 1	2.875,26	2.875,26
1.12.17.	Composição	CPU 161	DETECTOR DE FUMAÇA CONVENCIONAL 12/24V - FORNECIMENTO E INSTALACAO	UN	51,00	75,48	BDI 1	95,65	4.878,15
1.12.18.	Composição	CPU 152	ACIONADOR MANUAL DE BOMBA DE INCENDIO - FORNECIMENTO E INSTALACAO	UN	3,00	113,11	BDI 1	143,33	429,99





PO - PLANILHA ORÇAMENTÁRIA
Orçamento Base para Licitação - OGU

Grau de Sigilo
#PUBLICO

Nº OPERAÇÃO 0	Nº SICONV 876233/2018	PROponente / TOMADOR PREFEITURA MUNICIPAL DE MANACAPURU	APELIDO DO EMPREENDIMENTO CONSTRUÇÃO DE UNIDADE DE ATENÇÃO ESPECIALIZADA EM SAÚDE - POLICLINICA		
LOCALIDADE SINAPI MANAUS	DATA BASE 04-23 (DES.)	DESCRIÇÃO DO LOTE RUA CAROLINA FERNANDES - TERRA PRETA - MANACAPURU	MUNICÍPIO / UF MANACAPURU/AM	BDI 1 26,72%	BDI 2 0,00%
				BDI 3 0,00%	

RECURSO ↓

Item	Fonte	Código	Descrição	Unidade	Quantidade	Custo Unitário (sem BDI) (R\$)	BDI (%)	Preço Unitário (com BDI) (R\$)	Preço Total (R\$)
RUA CAROLINA FERNANDES - TERRA PRETA - MANACAPURU									
1.12.19.	SINAPI	101916	HIDRANTE SUBTERRÂNEO PREDIAL (COM CURVA LONGA E CAIXA), DN 75 MM - FORNECIMENTO E INSTALAÇÃO. AF_10/2020	UN	1,00	3.551,74	BDI 1	4.500,76	4.500,76
1.12.20.	SINAPI	97498	TUBO DE AÇO GALVANIZADO COM COSTURA, CLASSE MÉDIA, DN 25 (1"), CONEXÃO ROSQUEADA, INSTALADO EM REDE DE ALIMENTAÇÃO PARA HIDRANTE - FORNECIMENTO E INSTALAÇÃO. AF_10/2020	M	0,85	46,62	BDI 1	59,08	50,22
1.12.21.	SINAPI	92342	TUBO DE AÇO GALVANIZADO COM COSTURA, CLASSE MÉDIA, DN 65 (2 1/2"), CONEXÃO ROSQUEADA, INSTALADO EM PRUMADAS - FORNECIMENTO E INSTALAÇÃO. AF_10/2020	M	89,89	126,12	BDI 1	159,82	14.366,22
1.12.22.	SINAPI	92343	TUBO DE AÇO GALVANIZADO COM COSTURA, CLASSE MÉDIA, DN 80 (3"), CONEXÃO ROSQUEADA, INSTALADO EM PRUMADAS - FORNECIMENTO E INSTALAÇÃO. AF_10/2020	M	9,64	163,98	BDI 1	207,80	2.003,19
1.12.23.	SINAPI	92637	TÊ, EM FERRO GALVANIZADO, CONEXÃO ROSQUEADA, DN 25 (1"), INSTALADO EM REDE DE ALIMENTAÇÃO PARA HIDRANTE - FORNECIMENTO E INSTALAÇÃO. AF_10/2020	UN	4,00	63,53	BDI 1	80,51	322,04
1.12.24.	SINAPI	92357	TÊ, EM FERRO GALVANIZADO, DN 65 (2 1/2"), CONEXÃO ROSQUEADA, INSTALADO EM PRUMADAS - FORNECIMENTO E INSTALAÇÃO. AF_10/2020	UN	6,00	189,45	BDI 1	240,07	1.440,42
1.12.25.	SINAPI	92358	TÊ, EM FERRO GALVANIZADO, DN 80 (3"), CONEXÃO ROSQUEADA, INSTALADO EM PRUMADAS - FORNECIMENTO E INSTALAÇÃO. AF_10/2020	UN	3,00	238,48	BDI 1	302,20	906,60
1.12.26.	Composição	CPU 193	TE DE REDUÇÃO DE FERRO GALVANIZADO, COM ROSCA BSP, DE 2 1/2" X 1"-FORNECIMENTO E INSTALAÇÃO	UN	1,00	152,23	BDI 1	192,91	192,91
1.12.27.	SINAPI	92362	JOELHO 90 GRAUS, EM FERRO GALVANIZADO, DN 25 (1"), CONEXÃO ROSQUEADA, INSTALADO EM REDE DE ALIMENTAÇÃO PARA HIDRANTE - FORNECIMENTO E INSTALAÇÃO. AF_10/2020	UN	2,00	46,93	BDI 1	59,47	118,94
1.12.28.	SINAPI	97455	CURVA 90 GRAUS, EM AÇO, CONEXÃO SOLDADA, DN 65 (2 1/2"), INSTALADO EM PRUMADAS - FORNECIMENTO E INSTALAÇÃO. AF_10/2020	UN	11,00	334,64	BDI 1	424,06	4.664,66
1.12.29.	SINAPI	97457	CURVA 90 GRAUS, EM AÇO, CONEXÃO SOLDADA, DN 80 (3"), INSTALADO EM PRUMADAS - FORNECIMENTO E INSTALAÇÃO. AF_10/2020	UN	6,00	643,81	BDI 1	815,84	4.895,04
1.12.30.	SINAPI	92890	UNIÃO, EM FERRO GALVANIZADO, DN 65 (2 1/2"), CONEXÃO ROSQUEADA, INSTALADO EM PRUMADAS - FORNECIMENTO E INSTALAÇÃO. AF_10/2020	UN	3,00	203,84	BDI 1	258,31	774,93
1.12.31.	SINAPI	92891	UNIÃO, EM FERRO GALVANIZADO, DN 80 (3"), CONEXÃO ROSQUEADA, INSTALADO EM PRUMADAS - FORNECIMENTO E INSTALAÇÃO. AF_10/2020	UN	3,00	301,85	BDI 1	382,50	1.147,50
1.12.32.	SINAPI	95253	VALVULA DE ESFERA BRUTA, BRONZE, ROSCÁVEL, 2" - FORNECIMENTO E INSTALAÇÃO. AF_08/2021	UN	3,00	191,21	BDI 1	242,30	726,90
1.12.33.	SINAPI	99624	VALVULA DE RETENÇÃO HORIZONTAL, DE BRONZE, ROSCÁVEL, 2 1/2" - FORNECIMENTO E INSTALAÇÃO. AF_08/2021	UN	2,00	533,71	BDI 1	676,32	1.352,64
						2.582.985,97			






PO - PLANILHA ORÇAMENTÁRIA
Orçamento Base para Licitação - OGU

Grau de Sigilo
#PÚBLICO

Nº OPERAÇÃO 0	Nº SICOMV 876233/2018	PROPORANTE / TOMADOR PREFEITURA MUNICIPAL DE MANACAPURU	APELIDO DO EMPREENDIMENTO CONSTRUÇÃO DE UNIDADE DE ATENÇÃO ESPECIALIZADA EM SAÚDE - POLICLINICA
LOCALIDADE SINAPI MANAUS	DATA BASE 04-23 (DES.)	DESCRIÇÃO DO LOTE RUA CAROLINA FERNANDES - TERRA PRETA - MANACAPURU	MUNICÍPIO / UF MANACAPURU/AM
			BDI 1 26,72%
			BDI 2 0,00%
			BDI 3 0,00%

RECURSO ↓

Item	Fonte	Código	Descrição	Unidade	Quantidade	Custo Unitário (sem BDI) (R\$)	BDI (%)	Preço Unitário (com BDI) (R\$)	Preço Total (R\$)
RUA CAROLINA FERNANDES - TERRA PRETA - MANACAPURU									
1.12.34.	SINAPI	99625	VALVULA DE RETENÇÃO HORIZONTAL, DE BRONZE, ROSCÁVEL, 3" - FORNECIMENTO E INSTALAÇÃO. AF_08/2021	UN	1,00	734,67	BDI 1	930,97	930,97
1.12.35.	Composição	CPU 194	BUCHA DE REDUÇÃO DE FERRO GALVANIZADO, COM ROSCA BSP, DE 1" X 1/2"	UN	5,00	22,00	BDI 1	27,88	139,40
1.12.36.	Composição	CPU 195	BUCHA DE REDUÇÃO DE FERRO GALVANIZADO, COM ROSCA BSP, DE 3" X 2 1/2"	UN	1,00	78,13	BDI 1	99,01	99,01
1.12.37.	Composição	CPU 045	PLACA DE SINALIZAÇÃO DE SEGURANÇA CONTRA INCENDIO, FOTOLUMINESCENTE, QUADRADA, 14 X 14" CM, EM PVC 22" MM ANTI-CHAMAS (SIMBOLOS, CORES E PICTOGRAMAS CONFORME NBR 13434)	UN	34,00	24,27	BDI 1	30,75	1.045,50
1.12.38.	SINAPI	102115	BOMBA CENTRIFUGA, TRIFÁSICA, 1,5 CV OU 1,48 HP, HM 10 A 70 M, Q 1,8 A 5,3 M3/H - FORNECIMENTO E INSTALAÇÃO. AF_12/2020	UN	1,00	2.935,05	BDI 1	3.719,30	3.719,30
1.12.39.	SINAPI	102122	BOMBA CENTRIFUGA, TRIFÁSICA, 10 CV OU 9,86 HP, HM 85 A 140 M, Q 4,2 A 14,9 M3/H - FORNECIMENTO E INSTALAÇÃO. AF_12/2020	UN	2,00	8.338,50	BDI 1	10.566,55	21.133,10
1.13.			SISTEMA DE REUTILIZAÇÃO DAS ÁGUAS PLUVIAIS (COM CISTERNA)						30.957,91
1.13.1.	SINAPI	89355	TUBO, PVC, SOLDÁVEL, DN 20MM, INSTALADO EM RAMAL OU SUB-RAMAL DE ÁGUA - FORNECIMENTO E INSTALAÇÃO. AF_06/2022	M	1,70	19,38	BDI 1	24,56	41,75
1.13.2.	SINAPI	89356	TUBO, PVC, SOLDÁVEL, DN 25MM, INSTALADO EM RAMAL OU SUB-RAMAL DE ÁGUA - FORNECIMENTO E INSTALAÇÃO. AF_06/2022	M	122,52	22,29	BDI 1	28,25	3.461,19
1.13.3.	Composição	CPU 178	TUBO PVC, ROSCÁVEL, 1", ÁGUA FRIA PREDIAL, INSTALADO EM RAMAL OU SUB-RAMAL DE ÁGUA - FORNECIMENTO E INSTALAÇÃO.	M	13,25	48,09	BDI 1	60,94	807,46
1.13.4.	SINAPI	89395	TE, PVC, SOLDÁVEL, DN 25MM, INSTALADO EM RAMAL OU SUB-RAMAL DE ÁGUA - FORNECIMENTO E INSTALAÇÃO. AF_06/2022	UN	4,00	11,88	BDI 1	15,05	60,20
1.13.5.	SINAPI	89397	RAMAL OU SUB-RAMAL DE ÁGUA - FORNECIMENTO E INSTALAÇÃO. AF_06/2022	UN	7,00	14,88	BDI 1	18,86	132,02
1.13.6.	SINAPI	89362	JOELHO 90 GRAUS, PVC, SOLDÁVEL, DN 25MM, INSTALADO EM RAMAL OU SUB-RAMAL DE ÁGUA - FORNECIMENTO E INSTALAÇÃO. AF_06/2022	UN	16,00	8,52	BDI 1	10,80	172,80
1.13.7.	Composição	CPU 180	JOELHO PVC, ROSCÁVEL, 90 GRAUS, 1", PARA ÁGUA FRIA PREDIAL - FORNECIMENTO E INSTALAÇÃO.	UN	9,00	14,14	BDI 1	17,92	161,28
1.13.8.	Composição	CPU 181	JOELHO PVC, SOLDÁVEL, COM ROSCA, 90 GRAUS, 25MM X 1/2", PARA ÁGUA FRIA PREDIAL - FORNECIMENTO E INSTALAÇÃO.	UN	6,00	11,73	BDI 1	14,86	89,16
1.13.9.	SINAPI	94489	REGISTRO DE ESFERA, PVC, SOLDÁVEL, COM VOLANTE, DN 25 MM - FORNECIMENTO E INSTALAÇÃO. AF_08/2021	UN	2,00	54,29	BDI 1	68,80	137,60
1.13.10.	SINAPI	102115	BOMBA CENTRIFUGA, TRIFÁSICA, 1,5 CV OU 1,48 HP, HM 10 A 70 M, Q 1,8 A 5,3 M3/H - FORNECIMENTO E INSTALAÇÃO. AF_12/2020	UN	1,00	2.935,05	BDI 1	3.719,30	3.719,30
1.13.11.	SINAPI	89512	TUBO PVC, SÉRIE R, ÁGUA PLUVIAL, DN 100 MM, FORNECIDO E INSTALADO EM RAMAL DE ENCAMINHAMENTO. AF_06/2022	M	143,20	46,02	BDI 1	58,32	8.351,42
1.13.12.	SINAPI	89554	LUVA SIMPLÉS, PVC, SÉRIE R, ÁGUA PLUVIAL, DN 100 MM, JUNTA ELÁSTICA, FORNECIDO E INSTALADO EM RAMAL DE ENCAMINHAMENTO. AF_06/2022	UN	15,00	28,56	BDI 1	36,19	542,85




Nº OPERAÇÃO	Nº SICONV	PROPOSTANTE / TOMADOR	APELIDO DO EMPREENDIMENTO			
0	876233/2018	PREFEITURA MUNICIPAL DE MANACAPURU	CONSTRUÇÃO DE UNIDADE DE ATENÇÃO ESPECIALIZADA EM SAÚDE - POLICLINICA			
LOCALIDADE SINAPI	DATA BASE	DESCRIÇÃO DO LOTE	MUNICÍPIO / UF	BDI 1	BDI 2	BDI 3
MANAUS	04.23 (DES.)	RUJA CAROLINA FERNANDES - TERRA PRETA - MANACAPURU	MANACAPURU/AM	26,72%	0,00%	0,00%

RECURSO ↓

Item	Fonte	Código	Descrição	Unidade	Quantidade	Custo Unitário (sem BDI) (R\$)	BDI (%)	Preço Unitário (com BDI) (R\$)	Preço Total (R\$)
1.13.13.	Composição	041	CAIXA D'AGUA FIBRA DE VIDRO PARA 10000 LITROS - COM ACESSÓRIOS	UN	1,00	6.434,02	BDI 1	8.153,19	8.153,19
1.13.14.	SINAPI	95241	LASTRO DE CONCRETO MAGRO, APLICADO EM PISOS, LAJES SOBRE SOLO OU RADIERS, ESPESSURA DE 5 CM. AF_07/2016	M2	4,86	39,66	BDI 1	50,26	244,26
1.13.15.	SINAPI	103329	ALVENARIA DE VEDAÇÃO DE BLOCOS CERÂMICOS FURADOS NA HORIZONTAL DE 9X19X19 CM (ESPESSURA 9 CM) E ARGAMASSA DE ASSENTAMENTO COM PREPARO MANUAL. AF_12/2021	M2	24,74	84,38	BDI 1	106,93	2.645,45
1.13.16.	SINAPI	87553	EMBOÇO, PARA RECEBIMENTO DE CERÂMICA, EM ARGAMASSA TRAÇO 1:2:8, PREPARO MECÂNICO COM BETONEIRA 400L, APLICADO MANUALMENTE EM FACES INTERNAS DE PAREDES, PARA AMBIENTE COM ÁREA MAIOR QUE 10M2, ESPESSURA DE 10MM, COM EXECUÇÃO DE TALISCAS. AF_06/2014	M2	24,74	22,48	BDI 1	28,50	705,09
1.13.17.	SINAPI	101210	ESCAVAÇÃO VERTICAL PARA EDIFICAÇÃO, COM CARGA, DESCARGA E TRANSPORTE DE SOLO DE 1ª CATEGORIA, COM ESCAVADEIRA HIDRÁULICA (CAÇAMBA: 0,8 M³ / 111 HP), FROTA DE 4 CAMINHÕES BASCULANTES DE 14 M³, DMT DE 1,5 KM E VELOCIDADE MÉDIA 18 KM/H. AF_05/2020	M3	15,36	16,22	BDI 1	20,55	315,65
1.13.18.	SINAPI	101864	LAJE PRÉ-MOLDADA UNIDIRECIONAL, BIAPOIADA, PARA FORRO, ENCHIMENTO EM CERÂMICA, VIGOTA CONVENCIONAL, ALTURA TOTAL DA LAJE (ENCHIMENTO+CAPA) = (8+3). AF_11/2020	M2	4,86	197,65	BDI 1	250,46	1.217,24
1.14.1.	Cotação	185	ESTACÃO DE TRATAMENTO DE ESGOTO	UN	1,00	72.300,00	BDI 1	91.618,56	91.618,56
1.15.1.	SINAPI	100868	ETE - ESTAÇÃO DE TRATAMENTO DE ESGOTO, SISTEMA POR BOMBAMENTO, PARA 500 USUÁRIOS/DIA	UN	1,00	313,94	BDI 1	397,82	3.182,56
1.15.2.	SINAPI	100874	ACESSIBILIDADE	UN	8,00	285,97	BDI 1	362,38	4.348,56
1.15.3.	Composição	117	BARRA DE APOIO RETA, EM AÇO INOX POLIDO, COMPRIMENTO 80 CM, FIXADA NA PAREDE - FORNECIMENTO E INSTALAÇÃO. AF_01/2020	M	92,82	16,45	BDI 1	20,85	1.935,30
1.15.4.	Composição	118	ALARME AUDIOVISUAL SEM FIO BIVOLT 110/220V PARA SANITÁRIO ACESSÍVEL	UN	9,00	575,61	BDI 1	729,41	6.564,69
1.15.5.	Composição	124	LADRILHO HIDRÁULICO, 25 X 25* CM, E= 2 CM, TATIL ALERTA OU DIRECIONAL	M2	66,68	131,45	BDI 1	166,57	11.106,89
1.15.6.	Cotação	172	PLATAFORMA ELEVATÓRIA PARA PCD - FORNECIDO E INSTALADO PAISAGISMO	UN	1,00	49.250,00	BDI 1	62.409,60	62.409,60
1.16.2.	SINAPI	103946	PLANTIO DE GRAMA ESMERALDA OU SÃO CARLOS OU CURITIBANA, EM PLACAS. AF_05/2022	M2	173,76	20,79	BDI 1	26,35	4.578,58
1.16.7.	SINAPI	98509	PLANTIO DE ARBUSTO OU CERCA VIVA. AF_05/2018	UN	18,00	113,82	BDI 1	144,23	2.596,14
1.16.7.	SINAPI	98814	LIMPEZA FINAL	M2	939,65	1,79	BDI 1	2,27	2.133,01
1.16.7.	SINAPI	98814	LIMPEZA DE SUPERFÍCIE COM JATO DE ALTA PRESSÃO. AF_04/2019	M2	939,65	1,79	BDI 1	2,27	2.133,01





PO - PLANILHA ORÇAMENTÁRIA
Orçamento Base para Licitação - OGU

Grau de Sigilo
#PUBLICO

Nº OPERAÇÃO 0	Nº SICOMV 876233/2018	PROPOSTANTE / TOMADOR PREFEITURA MUNICIPAL DE MANACAPURU	APELIDO DO EMPREENDIMENTO CONSTRUÇÃO DE UNIDADE DE ATENÇÃO ESPECIALIZADA EM SAÚDE - POLICLINICA		
LOCALIDADE SINAPI MANAUS	DATA BASE 04-23 (DES.)	DESCRIÇÃO DO LOTE RUA CAROLINA FERNANDES - TERRA PRETA - MANACAPURU	MUNICÍPIO / UF MANACAPURU/AM	BDI 1 26,72%	BDI 2 0,00%
				BDI 3 0,00%	

RECURSO →

Item	Fonte	Código	Descrição	Unidade	Quantidade	Custo Unitário (sem BDI) (R\$)	BDI (%)	Preço Unitário (com BDI) (R\$)	Preço Total (R\$)
RUA CAROLINA FERNANDES - TERRA PRETA - MANACAPURU									
									2.582.985,97

Encargos sociais: [Para elaboração deste orçamento, foram utilizados os encargos sociais do SINAPI para a Unidade da Federação indicada.]

Observações:

Foi considerado arredondamento de duas casas decimais para Quantidade; Custo Unitário; BDI; Preço Unitário; Preço Total.

Símbolos da Composição do Investimento: RA - Rateio proporcional entre Repasse e Contrapartida; RP - 100% Repasse; CP - 100% Contrapartida; OU - 100% Outros.

MANACAPURU/AM

Local

sexta-feira, 14 de julho de 2023

Data

Responsável Técnico
Nome: PAULO ONETY DE SOUZA FILHO
CREA/CAU: 040865364-7
ART/IRRT: 0

